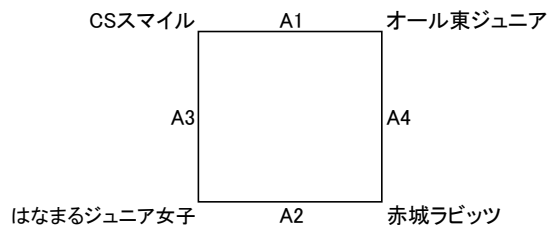
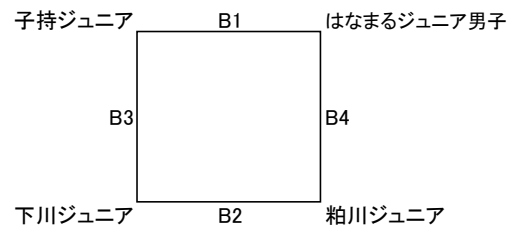


平成29年度 第34回春季ジュニアバレーボール選手権大会
組合せ・試合順

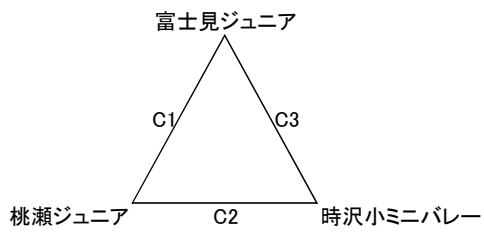
(Aコート)



(Bコート)



(Cコート)



(Dコート)

平成29年度 第34回春季ジュニアバレーボール選手権大会

平成29年4月8日

宮城体育館

Aコート

	CS スマイル	はなまるジュニア女子	赤城ラビッツ	オール東ジュニア	勝数	負数	勝セット	負セット	セット率	得点	失点	ポイント率	順位
CSスマイル 前橋市		● $0 \begin{pmatrix} 7 & -2 \\ 7 & -2 \\ - \end{pmatrix} 2$		● $0 \begin{pmatrix} 1 & -2 \\ 1 & -2 \\ - \end{pmatrix} 2$	0	2	0	4	0.000	39	84	0.464	4
はなまるジュニア女子 前橋市	○ $2 \begin{pmatrix} 2 & -7 \\ 2 & -7 \\ - \end{pmatrix} 0$		● $0 \begin{pmatrix} 1 & -2 \\ 1 & -2 \\ - \end{pmatrix} 2$		1	1	2	2	1.000	75	56	1.339	2
赤城ラビッツ 渋川市		○ $2 \begin{pmatrix} 2 & -1 \\ 2 & -1 \\ - \end{pmatrix} 0$		○ $2 \begin{pmatrix} 2 & -1 \\ 2 & -8 \\ - \end{pmatrix} 0$	2	0	4	0		84	52	1.615	1
オール東ジュニア 前橋市	○ $2 \begin{pmatrix} 2 & -1 \\ 2 & -1 \\ - \end{pmatrix} 0$		● $0 \begin{pmatrix} 1 & -2 \\ 8 & -2 \\ - \end{pmatrix} 2$		1	1	2	2	1.000	61	67	0.910	3

平成29年度 第34回春季ジュニアバレーボール選手権大会

平成29年4月8日

宮城体育館

Bコート

	子持ジュニア	下川ジュニア	粕川ジュニア	はなまるジュニア男子	勝数	負数	勝セット	負セット	セット率	得点	失点	ポイント率	順位
子持ジュニア 渋川市		● $0 \begin{pmatrix} 8 & - & 2 \\ 6 & - & 2 \\ - & - & - \end{pmatrix} 2$		○ $2 \begin{pmatrix} 2 & - & 1 \\ 2 & - & 1 \\ - & - & - \end{pmatrix} 0$	1	1	2	2	1.000	56	72	0.778	2
下川ジュニア 前橋市	○ $2 \begin{pmatrix} 2 & - & 8 \\ 2 & - & 6 \\ - & - & - \end{pmatrix} 0$		○ $2 \begin{pmatrix} 2 & - & 1 \\ 2 & - & 5 \\ - & - & - \end{pmatrix} 0$		2	0	4	0		84	29	2.897	1
粕川ジュニア 前橋市		● $0 \begin{pmatrix} 1 & - & 2 \\ 5 & - & 2 \\ - & - & - \end{pmatrix} 2$		○ $2 \begin{pmatrix} 2 & - & 1 \\ 2 & - & 1 \\ - & - & - \end{pmatrix} 0$	1	1	2	2	1.000	57	75	0.760	3
はなまるジュニア男子 前橋市	● $0 \begin{pmatrix} 1 & - & 2 \\ 1 & - & 2 \\ - & - & - \end{pmatrix} 2$		● $0 \begin{pmatrix} 1 & - & 2 \\ 1 & - & 2 \\ - & - & - \end{pmatrix} 2$		0	2	0	4	0.000	63	84	0.750	4

平成29年度 第34回春季ジュニアバレーボール選手権大会

平成29年4月8日

宮城体育館

Cコート

	富士見ジュニア	桃瀬ジュニア	時沢小ミニバレー	勝 数	負 数	勝 セ ト	負 セ ト	セット率	得 点	失 点	ポ イ ン ト 率	順 位
富士見ジュニア 前橋市		○ 2 $\begin{pmatrix} 21 & - & 9 \\ 21 & - & 2 \\ - & & - \end{pmatrix}$ 0	○ 2 $\begin{pmatrix} 21 & - & 17 \\ 21 & - & 16 \\ - & & - \end{pmatrix}$ 0	2	0	4	0		84	44	1.909	1
桃瀬ジュニア 前橋市	● 0 $\begin{pmatrix} 9 & - & 21 \\ 2 & - & 21 \\ - & & - \end{pmatrix}$ 2		● 0 $\begin{pmatrix} 4 & - & 21 \\ 8 & - & 21 \\ - & & - \end{pmatrix}$ 2	0	2	0	4	0.000	23	84	0.274	3
時沢小ミニバレー 前橋市	● 0 $\begin{pmatrix} 17 & - & 21 \\ 16 & - & 21 \\ - & & - \end{pmatrix}$ 2	○ 2 $\begin{pmatrix} 21 & - & 4 \\ 21 & - & 8 \\ - & & - \end{pmatrix}$ 0		1	1	2	2	1.000	75	54	1.389	2