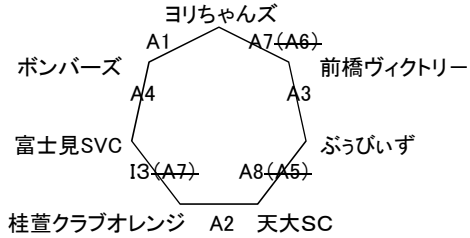


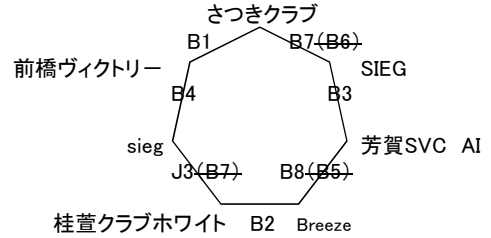
平成30年度 第22回前橋市民軽スポーツフェスティバル (ソフトバレーボール競技)
組合せ

平成30年11月18日
ヤマト市民体育館前橋

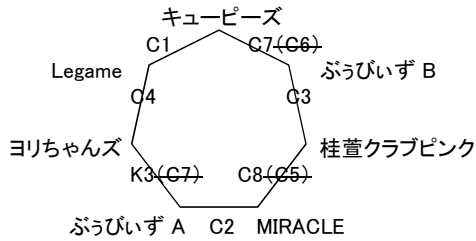
【ゴールド】 優勝 ポンパーズ
(Aコート)+(Iコート・午後から) 準優勝 前橋ヴィクトリー



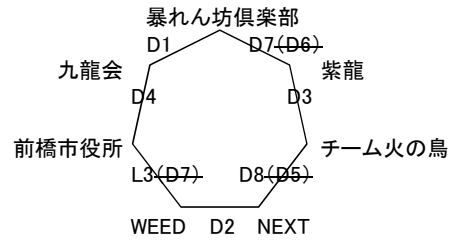
【シルバー】 優勝 さつきクラブ
(Bコート)+(Jコート・午後から) 準優勝 芳賀SVC AI



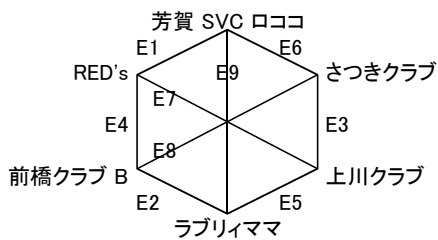
【ブロンズ】 優勝 Legame
(Cコート)+(Kコート・午後から) 準優勝 ぶうびいず A



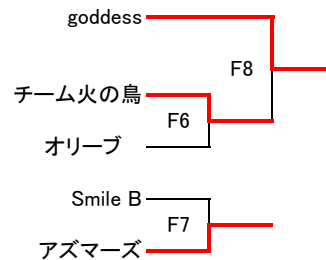
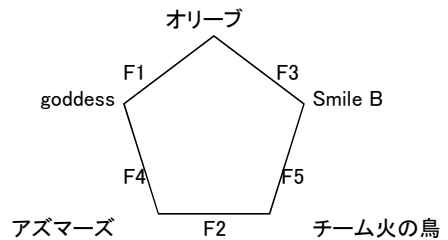
【フリー】 優勝 NEXT
(Dコート)+(Lコート・午後から) 準優勝 前橋市役所



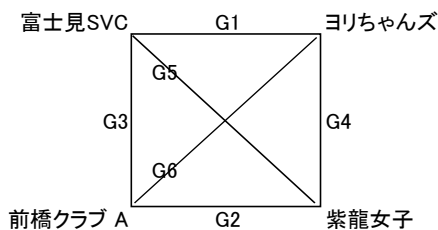
【レディースB】 優勝 芳賀 SVC ロココ
(Eコート) 準優勝 前橋クラブ B



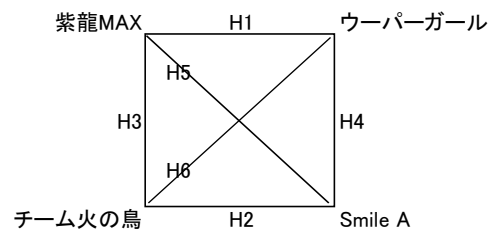
【レディースB】 優勝 goddess
(Fコート) 準優勝 チーム火の鳥



【レディースA】 優勝 前橋クラブ A
(Gコート) 準優勝 ヨリちゃんズ



【レディースA】 優勝 チーム火の鳥
(Hコート) 準優勝 ウーパーガール



【Fコート】第6試合以降の結果

D6	チーム火の鳥	2	$\begin{pmatrix} 15 & - & 12 \\ 15 & - & 10 \end{pmatrix}$	0	オリーブ
D7	Smile B	0	$\begin{pmatrix} 9 & - & 15 \\ 9 & - & 15 \end{pmatrix}$	2	アズマーズ
D8	goddess	2	$\begin{pmatrix} 15 & - & 7 \\ 15 & - & 7 \end{pmatrix}$	0	チーム火の鳥

平成30年度 第22回前橋市民軽スポーツフェスティバル（ソフトバレーボール競技）

Aコート、Iコート

No.	チーム名	1試合目	勝セット	負セット	総得点	総失点	2試合目	勝セット	負セット	総得点	総失点	3試合目	勝セット	負セット	総得点	総失点	4試合目	勝セット	負セット	総得点	総失点	合計				順位		
																						勝セット	負セット	総得点	総失点		セット率	得失率
1	ヨリちゃんズ	ボンバーズ	0	2	20	30	富士見SVC	0	2	19	30	前橋ヴィクトリー	0	2	20	30	*****					0	6	59	90	0.000	0.656	1
2	ボンバーズ	ヨリちゃんズ	2	0	30	20	富士見SVC	2	1	41	33	天大SC	2	0	30	20	前橋ヴィクトリー	2	1	42	34	8	2	143	107	4.000	1.336	
3	富士見SVC	ボンバーズ	1	2	33	41	ヨリちゃんズ	2	0	30	19	桂萱クラブオレンジ	2	0	30	22	*****					5	2	93	82	2.500	1.134	
4	桂萱クラブオレンジ	天大SC	0	2	17	30	ぶうびいず	1	2	32	40	富士見SVC	0	2	22	30	*****					1	6	71	100	0.167	0.710	
5	天大SC	桂萱クラブオレンジ	2	0	30	17	ぶうびいず	1	2	39	47	ボンバーズ	0	2	20	30	*****					3	4	89	94	0.750	0.947	
6	ぶうびいず	前橋ヴィクトリー	0	2	18	30	桂萱クラブオレンジ	2	1	40	32	天大SC	2	1	47	39	*****					4	4	105	101	1.000	1.040	
7	前橋ヴィクトリー	ぶうびいず	2	0	30	18	ヨリちゃんズ	2	0	30	20	ボンバーズ	1	2	34	42	*****					5	2	94	80	2.500	1.175	

Bコート、Jコート

No.	チーム名	1試合目	勝セット	負セット	総得点	総失点	2試合目	勝セット	負セット	総得点	総失点	3試合目	勝セット	負セット	総得点	総失点	4試合目	勝セット	負セット	総得点	総失点	合計				順位		
																						勝セット	負セット	総得点	総失点		セット率	得失率
1	さつきクラブ	前橋ヴィクトリー	2	0	30	9	sieg	2	0	33	29	SIEG	2	1	41	36	*****					6	1	104	74	6.000	1.405	1
2	前橋ヴィクトリー	さつきクラブ	0	2	9	30	sieg	1	2	33	39	Breeze	2	0	30	9	SIEG	1	2	32	40	4	6	104	118	0.667	0.881	
3	sieg	前橋ヴィクトリー	2	1	39	33	さつきクラブ	0	2	29	33	桂萱クラブホワイト	0	2	12	30	*****					2	5	80	96	0.400	0.833	
4	桂萱クラブホワイト	Breeze	2	0	30	15	芳賀SVC AI	0	2	13	30	sieg	2	0	30	12	*****					4	2	73	57	2.000	1.281	
5	Breeze	桂萱クラブホワイト	0	2	15	30	芳賀SVC AI	0	2	12	30	前橋ヴィクトリー	0	2	9	30	*****					0	6	36	90	0.000	0.400	
6	芳賀SVC AI	SIEG	0	2	25	31	桂萱クラブホワイト	2	0	30	13	Breeze	2	0	30	12	*****					4	2	85	56	2.000	1.518	2
7	SIEG	芳賀SVC AI	2	0	31	25	さつきクラブ	1	2	36	41	前橋ヴィクトリー	2	1	40	32	*****					5	3	107	98	1.667	1.092	

平成30年度 第22回前橋市民軽スポーツフェスティバル（ソフトバレーボール競技）

Cコート、Kコート

No.	チーム名	1試合目	勝セット	負セット	総得点	総失点	2試合目	勝セット	負セット	総得点	総失点	3試合目	勝セット	負セット	総得点	総失点	4試合目	勝セット	負セット	総得点	総失点	合計					
																						勝セット	負セット	総得点	総失点	セット率	得失率
1	キュービーズ	Legame	0	2	13	30	ヨリちゃんズ	2	1	41	38	ぶうびいず B	0	2	17	30	*****					2	5	71	98	0.400	0.724
2	Legame	キュービーズ	2	0	30	13	ヨリちゃんズ	2	0	31	27	MIRACLE	2	0	30	20	ぶうびいず B	2	0	30	21	8	0	121	81		1.494
3	ヨリちゃんズ	Legame	0	2	27	31	キュービーズ	1	2	38	41	ぶうびいず A	0	2	23	31	*****					1	6	88	103	0.167	0.854
4	ぶうびいず A	MIRACLE	2	0	30	20	桂萱クラブピンク	2	1	39	28	ヨリちゃんズ	2	0	31	23	*****					6	1	100	71	6.000	1.408
5	MIRACLE	ぶうびいず A	0	2	20	30	桂萱クラブピンク	0	2	22	30	Legame	0	2	20	30	*****					0	6	62	90	0.000	0.689
6	桂萱クラブピンク	ぶうびいず B	0	2	27	31	ぶうびいず A	1	2	28	39	MIRACLE	2	0	30	22	*****					3	4	85	92	0.750	0.924
7	ぶうびいず B	桂萱クラブピンク	2	0	31	27	キュービーズ	2	0	30	17	Legame	0	2	21	30	*****					4	2	82	74	2.000	1.108

順位

1

2

Dコート、Lコート

No.	チーム名	1試合目	勝セット	負セット	総得点	総失点	2試合目	勝セット	負セット	総得点	総失点	3試合目	勝セット	負セット	総得点	総失点	4試合目	勝セット	負セット	総得点	総失点	合計					
																						勝セット	負セット	総得点	総失点	セット率	得失率
1	暴れん坊倶楽部	九龍会	2	0	30	20	前橋市役所	0	2	23	30	紫龍	1	2	42	47	*****					3	4	95	97	0.750	0.979
2	九龍会	暴れん坊倶楽部	0	2	20	30	前橋市役所	1	2	33	42	NEXT	0	2	18	30	*****					1	6	71	102	0.167	0.696
3	前橋市役所	九龍会	2	1	42	33	暴れん坊倶楽部	2	0	30	23	WEED	2	0	30	23	*****					6	1	102	79	6.000	1.291
4	WEED	NEXT	1	2	42	45	チーム火の鳥	2	0	30	16	前橋市役所	0	2	23	30	*****					3	4	95	91	0.750	1.044
5	NEXT	WEED	2	1	45	42	チーム火の鳥	2	0	30	22	九龍会	2	0	30	18	紫龍	2	0	30	22	8	1	135	104	8.000	1.298
6	チーム火の鳥	紫龍	1	2	39	44	WEED	0	2	16	30	NEXT	0	2	22	30	*****					1	6	77	104	0.167	0.740
7	紫龍	チーム火の鳥	2	1	44	39	暴れん坊倶楽部	2	1	47	42	NEXT	0	2	22	30	*****					4	4	113	111	1.000	1.018

順位

2

1

平成30年度 第22回前橋市民軽スポーツフェスティバル（ソフトバレーボール競技）

平成30年11月18日

ヤマト市民体育館前橋

Eコート

	芳賀 SVC ロココ	RED's	前橋クラブ B	ラブリエママ	上川クラブ	さつきクラブ	勝 数	負 数	勝 セ ト	負 セ ト	セ ット 率	得 点	失 点	ポ イ ント 率	順 位
芳賀 SVC ロココ		○ 2 $\begin{pmatrix} 11 - 15 \\ 17 - 15 \\ 17 - 16 \end{pmatrix}$ 1		○ 2 $\begin{pmatrix} 15 - 8 \\ 15 - 11 \\ - \end{pmatrix}$ 0		○ 2 $\begin{pmatrix} 15 - 8 \\ 15 - 12 \\ - \end{pmatrix}$ 0	3	0	6	1	6.000	105	85	1.235	1
RED's	● 1 $\begin{pmatrix} 15 - 11 \\ 15 - 17 \\ 16 - 17 \end{pmatrix}$ 2		● 1 $\begin{pmatrix} 12 - 15 \\ 15 - 10 \\ 12 - 15 \end{pmatrix}$ 2		● 1 $\begin{pmatrix} 11 - 15 \\ 15 - 4 \\ 12 - 15 \end{pmatrix}$ 2		0	3	3	6	0.500	123	119	1.034	
前橋クラブ B		○ 2 $\begin{pmatrix} 15 - 12 \\ 10 - 15 \\ 15 - 12 \end{pmatrix}$ 1		○ 2 $\begin{pmatrix} 15 - 7 \\ 15 - 8 \\ - \end{pmatrix}$ 0		○ 2 $\begin{pmatrix} 15 - 17 \\ 15 - 10 \\ 15 - 13 \end{pmatrix}$ 1	3	0	6	2	3.000	115	94	1.223	2
ラブリエママ	● 0 $\begin{pmatrix} 8 - 15 \\ 11 - 15 \\ - \end{pmatrix}$ 2		● 0 $\begin{pmatrix} 7 - 15 \\ 8 - 15 \\ - \end{pmatrix}$ 2		● 1 $\begin{pmatrix} 13 - 15 \\ 15 - 10 \\ 3 - 15 \end{pmatrix}$ 2		0	3	1	6	0.167	65	100	0.650	
上川クラブ		○ 2 $\begin{pmatrix} 15 - 11 \\ 4 - 15 \\ 15 - 12 \end{pmatrix}$ 1		○ 2 $\begin{pmatrix} 15 - 13 \\ 10 - 15 \\ 15 - 3 \end{pmatrix}$ 1		● 0 $\begin{pmatrix} 4 - 15 \\ 6 - 15 \\ - \end{pmatrix}$ 2	2	1	4	4	1.000	84	99	0.848	
さつきクラブ	● 0 $\begin{pmatrix} 8 - 15 \\ 12 - 15 \\ - \end{pmatrix}$ 2		● 1 $\begin{pmatrix} 17 - 15 \\ 10 - 15 \\ 13 - 15 \end{pmatrix}$ 2		○ 2 $\begin{pmatrix} 15 - 4 \\ 15 - 6 \\ - \end{pmatrix}$ 0		1	2	3	4	0.750	90	85	1.059	

平成30年度 第22回前橋市民軽スポーツフェスティバル（ソフトバレーボール競技）

平成30年11月18日

ヤマト市民体育館前橋

Fコート

	オリーブ	goddess	アズマーズ	チーム火の鳥	Smile B	勝 数	負 数	勝 セ ト	負 セ ト	セット率	得 点	失 点	ポ イ ン ト 率	順 位
オリーブ		● $0 \begin{pmatrix} 5 & - & 15 \\ 8 & - & 15 \\ - & - & - \end{pmatrix} 2$			○ $2 \begin{pmatrix} 15 & - & 4 \\ 15 & - & 5 \\ - & - & - \end{pmatrix} 0$	1	1	2	2	1.000	43	39	1.103	3
goddess	○ $2 \begin{pmatrix} 15 & - & 5 \\ 15 & - & 8 \\ - & - & - \end{pmatrix} 0$		○ $2 \begin{pmatrix} 15 & - & 7 \\ 15 & - & 7 \\ - & - & - \end{pmatrix} 0$			2	0	4	0		60	27	2.222	1
アズマーズ		● $0 \begin{pmatrix} 7 & - & 15 \\ 7 & - & 15 \\ - & - & - \end{pmatrix} 2$		● $0 \begin{pmatrix} 11 & - & 15 \\ 9 & - & 15 \\ - & - & - \end{pmatrix} 2$		0	2	0	4	0.000	34	60	0.567	5
チーム火の鳥			○ $2 \begin{pmatrix} 15 & - & 11 \\ 15 & - & 9 \\ - & - & - \end{pmatrix} 0$		○ $2 \begin{pmatrix} 15 & - & 12 \\ 17 & - & 15 \\ - & - & - \end{pmatrix} 0$	2	0	4	0		62	47	1.319	2
Smile B	● $0 \begin{pmatrix} 4 & - & 15 \\ 5 & - & 15 \\ - & - & - \end{pmatrix} 2$			● $0 \begin{pmatrix} 12 & - & 15 \\ 15 & - & 17 \\ - & - & - \end{pmatrix} 2$		0	2	0	4	0.000	36	62	0.581	4

平成30年度 第22回前橋市民軽スポーツフェスティバル（ソフトバレーボール競技）

平成30年11月18日

ヤマト市民体育館前橋

Gコート

	富士見SVC	前橋クラブ A	紫龍女子	ヨリちゃんズ	勝 数	負 数	勝 セ ト	負 セ ト	セ ット 率	得 点	失 点	ポ イ ン ト 率	順 位
富士見SVC		● 0 $\begin{pmatrix} 9 & - & 15 \\ 11 & - & 15 \\ & - & \end{pmatrix}$ 2	○ 2 $\begin{pmatrix} 15 & - & 10 \\ 9 & - & 15 \\ 15 & - & 6 \end{pmatrix}$ 1	● 1 $\begin{pmatrix} 12 & - & 15 \\ 17 & - & 16 \\ 12 & - & 15 \end{pmatrix}$ 2	1	2	3	5	0.600	100	107	0.935	3
前橋クラブ A	○ 2 $\begin{pmatrix} 15 & - & 9 \\ 15 & - & 11 \\ & - & \end{pmatrix}$ 0		○ 2 $\begin{pmatrix} 15 & - & 3 \\ 15 & - & 2 \\ & - & \end{pmatrix}$ 0	○ 2 $\begin{pmatrix} 15 & - & 8 \\ 15 & - & 6 \\ & - & \end{pmatrix}$ 0	3	0	6	0		90	39	2.308	1
紫龍女子	● 1 $\begin{pmatrix} 10 & - & 15 \\ 15 & - & 9 \\ 6 & - & 15 \end{pmatrix}$ 2	● 0 $\begin{pmatrix} 3 & - & 15 \\ 2 & - & 15 \\ & - & \end{pmatrix}$ 2		● 1 $\begin{pmatrix} 8 & - & 15 \\ 15 & - & 10 \\ 8 & - & 15 \end{pmatrix}$ 2	0	3	2	6	0.333	67	109	0.615	4
ヨリちゃんズ	○ 2 $\begin{pmatrix} 15 & - & 12 \\ 16 & - & 17 \\ 15 & - & 12 \end{pmatrix}$ 1	● 0 $\begin{pmatrix} 8 & - & 15 \\ 6 & - & 15 \\ & - & \end{pmatrix}$ 2	○ 2 $\begin{pmatrix} 15 & - & 8 \\ 10 & - & 15 \\ 15 & - & 8 \end{pmatrix}$ 1		2	1	4	4	1.000	100	102	0.980	2

平成30年度 第22回前橋市民軽スポーツフェスティバル（ソフトバレーボール競技）

平成30年11月18日

ヤマト市民体育館前橋

Hコート

	紫龍MAX	チーム火の鳥	Smile A	ウーパ－ガ－ル	勝 数	負 数	勝 セ ト	負 セ ト	セ ット 率	得 点	失 点	ポ イ ン ト 率	順 位
紫龍MAX		● 0 $\begin{pmatrix} 7 & - & 15 \\ 8 & - & 15 \\ & - & \end{pmatrix}$ 2	○ 2 $\begin{pmatrix} 15 & - & 9 \\ 15 & - & 6 \\ & - & \end{pmatrix}$ 0	● 0 $\begin{pmatrix} 12 & - & 15 \\ 13 & - & 15 \\ & - & \end{pmatrix}$ 2	1	2	2	4	0.500	70	75	0.933	3
チーム火の鳥	○ 2 $\begin{pmatrix} 15 & - & 7 \\ 15 & - & 8 \\ & - & \end{pmatrix}$ 0		○ 2 $\begin{pmatrix} 15 & - & 3 \\ 15 & - & 8 \\ & - & \end{pmatrix}$ 0	○ 2 $\begin{pmatrix} 15 & - & 8 \\ 15 & - & 9 \\ & - & \end{pmatrix}$ 0	3	0	6	0		90	43	2.093	1
Smile A	● 0 $\begin{pmatrix} 9 & - & 15 \\ 6 & - & 15 \\ & - & \end{pmatrix}$ 2	● 0 $\begin{pmatrix} 3 & - & 15 \\ 8 & - & 15 \\ & - & \end{pmatrix}$ 2		● 0 $\begin{pmatrix} 9 & - & 15 \\ 10 & - & 15 \\ & - & \end{pmatrix}$ 2	0	3	0	6	0.000	45	90	0.500	4
ウーパ－ガ－ル	○ 2 $\begin{pmatrix} 15 & - & 12 \\ 15 & - & 13 \\ & - & \end{pmatrix}$ 0	● 0 $\begin{pmatrix} 8 & - & 15 \\ 9 & - & 15 \\ & - & \end{pmatrix}$ 2	○ 2 $\begin{pmatrix} 15 & - & 9 \\ 15 & - & 10 \\ & - & \end{pmatrix}$ 0		2	1	4	2	2.000	77	74	1.041	2