

令和元年度 第8回前橋市長杯ソフトバレーボール大会

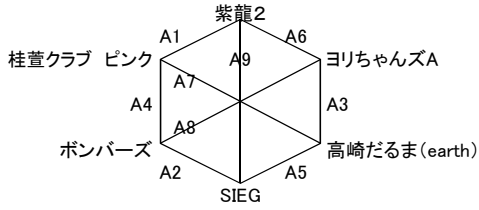
組合せ・試合順

令和1年7月14日
宮城体育館

選手宣誓：紫龍1

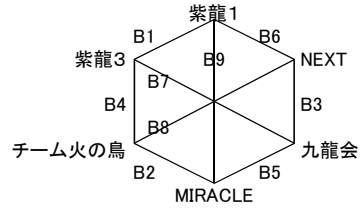
【トリムA】 (Aコート)

優 勝：紫龍2
準優勝：ヨリちゃんズA



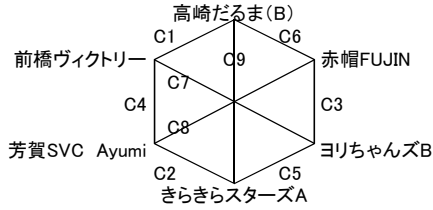
【トリムA】 (Bコート)

優 勝：NEXT
準優勝：紫龍1



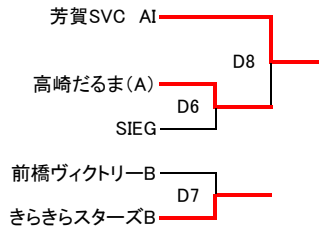
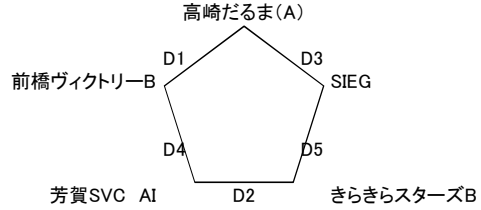
【トリムB】 (Cコート)

優 勝：芳賀SVC Ayumi
準優勝：高崎だるま(B)



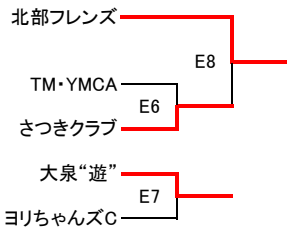
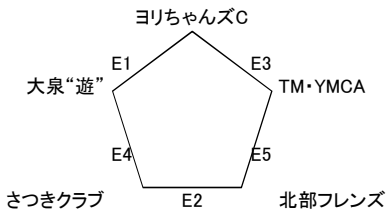
【トリムB】 (Dコート)

優 勝：芳賀SVC AI
準優勝：高崎だるま(A)



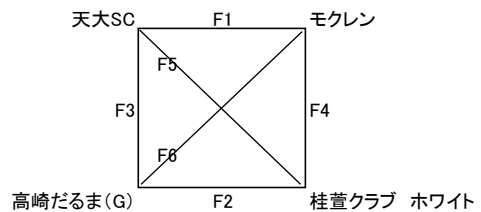
【トリムC】 (Eコート)

優 勝：北部フレンズ
準優勝：さつきクラブ



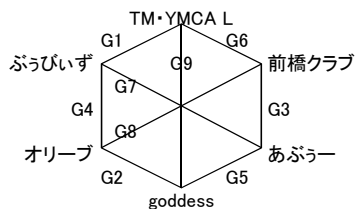
【トリムD】 (Fコート)

優 勝：天大SC
準優勝：高崎だるま(G)



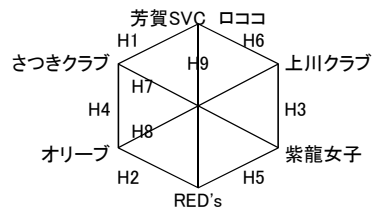
【レディースA】 (Gコート)

優 勝：前橋クラブ
準優勝：TM・YMCA L



【レディースB】 (Hコート)

優 勝：さつきクラブ
準優勝：RED's



令和元年度 第8回前橋市長杯ソフトバレーボール大会

令和1年7月14日

宮城体育館

Aコート

	紫龍2	桂萱クラブ ピンク	ボンバーズ	SIEG	高崎だるま (earth)	ヨリちゃんズA	勝 数	負 数	勝 セ ト	負 セ ト	セット率	得 点	失 点	ポ イ ン ト 率	順 位
紫龍2	○	○ 2 $\begin{pmatrix} 13 - 15 \\ 15 - 10 \\ 15 - 6 \end{pmatrix}$ 1		○ 2 $\begin{pmatrix} 15 - 7 \\ 12 - 15 \\ 15 - 11 \end{pmatrix}$ 1		○ 2 $\begin{pmatrix} 11 - 15 \\ 17 - 16 \\ 15 - 13 \end{pmatrix}$ 1	3	0	6	3	2.000	128	108	1.185	1
桂萱クラブ ピンク	● 1 $\begin{pmatrix} 15 - 13 \\ 10 - 15 \\ 6 - 15 \end{pmatrix}$ 2	○	● 1 $\begin{pmatrix} 16 - 17 \\ 15 - 10 \\ 8 - 15 \end{pmatrix}$ 2		● 0 $\begin{pmatrix} 12 - 15 \\ 8 - 15 \\ - \end{pmatrix}$ 2		0	3	2	6	0.333	90	115	0.783	6
ボンバーズ		○ 2 $\begin{pmatrix} 17 - 16 \\ 10 - 15 \\ 15 - 8 \end{pmatrix}$ 1	○	● 0 $\begin{pmatrix} 12 - 15 \\ 11 - 15 \\ - \end{pmatrix}$ 2		● 0 $\begin{pmatrix} 11 - 15 \\ 9 - 15 \\ - \end{pmatrix}$ 2	1	2	2	5	0.400	85	99	0.859	5
SIEG	● 1 $\begin{pmatrix} 7 - 15 \\ 15 - 12 \\ 11 - 15 \end{pmatrix}$ 2		○ 2 $\begin{pmatrix} 15 - 12 \\ 15 - 11 \\ - \end{pmatrix}$ 0	○	○ 2 $\begin{pmatrix} 15 - 10 \\ 12 - 15 \\ 15 - 13 \end{pmatrix}$ 1		2	1	5	3	1.667	105	103	1.019	3
高崎だるま (earth)		○ 2 $\begin{pmatrix} 15 - 12 \\ 15 - 8 \\ - \end{pmatrix}$ 0		● 1 $\begin{pmatrix} 10 - 15 \\ 15 - 12 \\ 13 - 15 \end{pmatrix}$ 2	○	● 0 $\begin{pmatrix} 13 - 15 \\ 13 - 15 \\ - \end{pmatrix}$ 2	1	2	3	4	0.750	94	92	1.022	4
ヨリちゃんズA	● 1 $\begin{pmatrix} 15 - 11 \\ 16 - 17 \\ 13 - 15 \end{pmatrix}$ 2		○ 2 $\begin{pmatrix} 15 - 11 \\ 15 - 9 \\ - \end{pmatrix}$ 0		○ 2 $\begin{pmatrix} 15 - 13 \\ 15 - 13 \\ - \end{pmatrix}$ 0		2	1	5	2	2.500	104	89	1.169	2

令和元年度 第8回前橋市長杯ソフトバレーボール大会

令和1年7月14日

宮城体育館

Bコート

	紫龍1	紫龍3	チーム火の鳥	MIRACLE	九龍会	NEXT	勝 数	負 数	勝 セ ト	負 セ ト	セット率	得 点	失 点	ポ イ ン ト 率	順 位	
紫龍1	○	○ 2 $\begin{pmatrix} 15 & - & 12 \\ 15 & - & 12 \\ - & - & - \end{pmatrix}$ 0		○ 2 $\begin{pmatrix} 15 & - & 12 \\ 15 & - & 10 \\ - & - & - \end{pmatrix}$ 0		● 1 $\begin{pmatrix} 14 & - & 16 \\ 17 & - & 16 \\ 8 & - & 15 \end{pmatrix}$ 2	2	2	1	5	2	2.500	99	93	1.065	2
紫龍3	● 0 $\begin{pmatrix} 12 & - & 15 \\ 12 & - & 15 \\ - & - & - \end{pmatrix}$ 2	○	○ 2 $\begin{pmatrix} 15 & - & 11 \\ 13 & - & 15 \\ 15 & - & 9 \end{pmatrix}$ 1		● 1 $\begin{pmatrix} 12 & - & 15 \\ 15 & - & 10 \\ 15 & - & 17 \end{pmatrix}$ 2		1	2	3	5	0.600	109	107	1.019	5	
チーム火の鳥		● 1 $\begin{pmatrix} 11 & - & 15 \\ 15 & - & 13 \\ 9 & - & 15 \end{pmatrix}$ 2	○	○ 2 $\begin{pmatrix} 17 & - & 16 \\ 11 & - & 15 \\ 17 & - & 15 \end{pmatrix}$ 1		● 1 $\begin{pmatrix} 9 & - & 15 \\ 15 & - & 11 \\ 7 & - & 15 \end{pmatrix}$ 2	1	2	4	5	0.800	111	130	0.854	4	
MIRACLE	● 0 $\begin{pmatrix} 12 & - & 15 \\ 10 & - & 15 \\ - & - & - \end{pmatrix}$ 2		● 1 $\begin{pmatrix} 16 & - & 17 \\ 15 & - & 11 \\ 15 & - & 17 \end{pmatrix}$ 2		● 0 $\begin{pmatrix} 8 & - & 15 \\ 12 & - & 15 \\ - & - & - \end{pmatrix}$ 2		0	3	1	6	0.167	88	105	0.838	6	
九龍会		○ 2 $\begin{pmatrix} 15 & - & 12 \\ 10 & - & 15 \\ 17 & - & 15 \end{pmatrix}$ 1		○ 2 $\begin{pmatrix} 15 & - & 8 \\ 15 & - & 12 \\ - & - & - \end{pmatrix}$ 0		● 0 $\begin{pmatrix} 10 & - & 15 \\ 14 & - & 16 \\ - & - & - \end{pmatrix}$ 2	2	1	4	3	1.333	96	93	1.032	3	
NEXT	○ 2 $\begin{pmatrix} 16 & - & 14 \\ 16 & - & 17 \\ 15 & - & 8 \end{pmatrix}$ 1		○ 2 $\begin{pmatrix} 15 & - & 9 \\ 11 & - & 15 \\ 15 & - & 7 \end{pmatrix}$ 1		○ 2 $\begin{pmatrix} 15 & - & 10 \\ 16 & - & 14 \\ - & - & - \end{pmatrix}$ 0		3	0	6	2	3.000	119	94	1.266	1	

令和元年度 第8回前橋市長杯ソフトバレーボール大会

令和1年7月14日

宮城体育館

Cコート

	高崎だるま(B)	前橋ヴィクトリー	芳賀SVC Ayumi	きらきらスターズA	ヨリちゃんズB	赤帽FUJIN	勝 数	負 数	勝 セ ト	負 セ ト	セット率	得 点	失 点	ポ イ ン ト 率	順 位
高崎だるま(B)	○	○ 2 $\begin{pmatrix} 17 & - & 15 \\ 15 & - & 8 \\ - & - & - \end{pmatrix}$ 0		○ 2 $\begin{pmatrix} 15 & - & 7 \\ 17 & - & 16 \\ - & - & - \end{pmatrix}$ 0		○ 2 $\begin{pmatrix} 15 & - & 4 \\ 15 & - & 11 \\ - & - & - \end{pmatrix}$ 0	3	0	6	0		94	61	1.541	2
前橋ヴィクトリー	● 0 $\begin{pmatrix} 15 & - & 17 \\ 8 & - & 15 \\ - & - & - \end{pmatrix}$ 2	○	● 0 $\begin{pmatrix} 9 & - & 15 \\ 4 & - & 15 \\ - & - & - \end{pmatrix}$ 2		○ 2 $\begin{pmatrix} 15 & - & 10 \\ 15 & - & 11 \\ - & - & - \end{pmatrix}$ 0		1	2	2	4	0.500	66	83	0.795	4
芳賀SVC Ayumi		○ 2 $\begin{pmatrix} 15 & - & 9 \\ 15 & - & 4 \\ - & - & - \end{pmatrix}$ 0	○	○ 2 $\begin{pmatrix} 15 & - & 3 \\ 15 & - & 8 \\ - & - & - \end{pmatrix}$ 0		○ 2 $\begin{pmatrix} 15 & - & 5 \\ 15 & - & 8 \\ - & - & - \end{pmatrix}$ 0	3	0	6	0		90	37	2.432	1
きらきらスターズA	● 0 $\begin{pmatrix} 7 & - & 15 \\ 16 & - & 17 \\ - & - & - \end{pmatrix}$ 2		● 0 $\begin{pmatrix} 3 & - & 15 \\ 8 & - & 15 \\ - & - & - \end{pmatrix}$ 2	○	○ 2 $\begin{pmatrix} 16 & - & 14 \\ 13 & - & 15 \\ 15 & - & 8 \end{pmatrix}$ 1		1	2	2	5	0.400	78	99	0.788	5
ヨリちゃんズB		● 0 $\begin{pmatrix} 10 & - & 15 \\ 11 & - & 15 \\ - & - & - \end{pmatrix}$ 2		● 1 $\begin{pmatrix} 14 & - & 16 \\ 15 & - & 13 \\ 8 & - & 15 \end{pmatrix}$ 2	○	○ 2 $\begin{pmatrix} 15 & - & 8 \\ 15 & - & 7 \\ - & - & - \end{pmatrix}$ 0	1	2	3	4	0.750	88	89	0.989	3
赤帽FUJIN	● 0 $\begin{pmatrix} 4 & - & 15 \\ 11 & - & 15 \\ - & - & - \end{pmatrix}$ 2		● 0 $\begin{pmatrix} 5 & - & 15 \\ 8 & - & 15 \\ - & - & - \end{pmatrix}$ 2		● 0 $\begin{pmatrix} 8 & - & 15 \\ 7 & - & 15 \\ - & - & - \end{pmatrix}$ 2	○	0	3	0	6	0.000	43	90	0.478	6

令和元年度 第8回前橋市長杯ソフトバレーボール大会

令和1年7月14日

宮城体育館

Dコート

	高崎だるま(A)	前橋ヴィクトリーB	芳賀SVC AI	きらきらスターズB	SIEG	勝 数	負 数	勝 セ ト	負 セ ト	セット率	得 点	失 点	ポ イ ン ト 率	順 位
高崎だるま(A)		● 0 $\begin{pmatrix} 14 & - & 16 \\ 14 & - & 16 \\ - & - & - \end{pmatrix}$ 2			○ 2 $\begin{pmatrix} 15 & - & 7 \\ 15 & - & 8 \\ - & - & - \end{pmatrix}$ 0	1	1	2	2	1.000	58	47	1.234	2
前橋ヴィクトリーB	○ 2 $\begin{pmatrix} 16 & - & 14 \\ 16 & - & 14 \\ - & - & - \end{pmatrix}$ 0		● 0 $\begin{pmatrix} 5 & - & 15 \\ 10 & - & 15 \\ - & - & - \end{pmatrix}$ 2			1	1	2	2	1.000	47	58	0.810	4
芳賀SVC AI		○ 2 $\begin{pmatrix} 15 & - & 5 \\ 15 & - & 10 \\ - & - & - \end{pmatrix}$ 0		○ 2 $\begin{pmatrix} 14 & - & 16 \\ 15 & - & 11 \\ 15 & - & 5 \end{pmatrix}$ 1		2	0	4	1	4.000	74	47	1.574	1
きらきらスターズB			● 1 $\begin{pmatrix} 16 & - & 14 \\ 11 & - & 15 \\ 5 & - & 15 \end{pmatrix}$ 2		● 0 $\begin{pmatrix} 11 & - & 15 \\ 14 & - & 16 \\ - & - & - \end{pmatrix}$ 2	0	2	1	4	0.250	57	75	0.760	5
SIEG	● 0 $\begin{pmatrix} 7 & - & 15 \\ 8 & - & 15 \\ - & - & - \end{pmatrix}$ 2			○ 2 $\begin{pmatrix} 15 & - & 11 \\ 16 & - & 14 \\ - & - & - \end{pmatrix}$ 0		1	1	2	2	1.000	46	55	0.836	3

令和元年度 第8回前橋市長杯ソフトバレーボール大会

令和1年7月14日

宮城体育館

Eコート

	ヨリちゃんズC	大泉“遊”	さつきクラブ	北部フレンズ	TM・YMCA	勝 数	負 数	勝 セ ト	負 セ ト	セット率	得 点	失 点	ポイント率	順 位
ヨリちゃんズC	●	●			●	0	2	1	4	0.250	44	76	0.579	5
大泉“遊”	○	●	●			1	1	2	3	0.667	67	62	1.081	4
さつきクラブ		○	●	●		1	1	2	2	1.000	57	51	1.118	3
北部フレンズ			○	●	○	2	0	4	1	4.000	75	70	1.071	1
TM・YMCA	○			●	○	1	1	3	2	1.500	73	57	1.281	2

令和元年度 第8回前橋市長杯ソフトバレーボール大会

令和1年7月14日

宮城体育館

Fコート

	天大SC	高崎だるま(G)	桂萱クラブ ホワイト	モクレン	勝 数	負 数	勝 セット	負 セット	セ ット率	得 点	失 点	ポ イント率	順 位
天大SC	○	○ 2 $\begin{pmatrix} 15 & - & 2 \\ 15 & - & 7 \\ & & - \end{pmatrix}$ 0	○ 2 $\begin{pmatrix} 17 & - & 16 \\ 12 & - & 15 \\ 17 & - & 16 \end{pmatrix}$ 1	○ 2 $\begin{pmatrix} 15 & - & 10 \\ 15 & - & 8 \\ & & - \end{pmatrix}$ 0	3	0	6	1	6.000	106	74	1.432	1
高崎だるま(G)	● 0 $\begin{pmatrix} 2 & - & 15 \\ 7 & - & 15 \\ & & - \end{pmatrix}$ 2	○	● 1 $\begin{pmatrix} 15 & - & 11 \\ 13 & - & 15 \\ 8 & - & 15 \end{pmatrix}$ 2	○ 2 $\begin{pmatrix} 17 & - & 15 \\ 15 & - & 10 \\ & & - \end{pmatrix}$ 0	1	2	3	4	0.750	77	96	0.802	2
桂萱クラブ ホワイト	● 1 $\begin{pmatrix} 16 & - & 17 \\ 15 & - & 12 \\ 16 & - & 17 \end{pmatrix}$ 2	○ 2 $\begin{pmatrix} 11 & - & 15 \\ 15 & - & 13 \\ 15 & - & 8 \end{pmatrix}$ 1	○	● 0 $\begin{pmatrix} 16 & - & 17 \\ 6 & - & 15 \\ & & - \end{pmatrix}$ 2	1	2	3	5	0.600	110	114	0.965	3
モクレン	● 0 $\begin{pmatrix} 10 & - & 15 \\ 8 & - & 15 \\ & & - \end{pmatrix}$ 2	● 0 $\begin{pmatrix} 15 & - & 17 \\ 10 & - & 15 \\ & & - \end{pmatrix}$ 2	○ 2 $\begin{pmatrix} 17 & - & 16 \\ 15 & - & 6 \\ & & - \end{pmatrix}$ 0	○	1	2	2	4	0.500	75	84	0.893	4

令和元年度 第8回前橋市長杯ソフトバレーボール大会

令和1年7月14日

宮城体育館

Gコート

	TM・YMCA L	ぶうびいず	オリーブ	goddess	あぶらー	前橋クラブ	勝 数	負 数	勝 セ ト	負 セ ト	セット率	得 点	失 点	ポ イ ン ト 率	順 位	
TM・YMCA L	○	○ 2 $\begin{pmatrix} 15 & - & 10 \\ 15 & - & 13 \\ & & - \end{pmatrix}$ 0		○ 2 $\begin{pmatrix} 15 & - & 5 \\ 15 & - & 6 \\ & & - \end{pmatrix}$ 0		● 1 $\begin{pmatrix} 8 & - & 15 \\ 15 & - & 10 \\ 9 & - & 15 \end{pmatrix}$ 2	2	2	1	5	2	2.500	92	74	1.243	2
ぶうびいず	● 0 $\begin{pmatrix} 10 & - & 15 \\ 13 & - & 15 \\ & & - \end{pmatrix}$ 2	○	○ 2 $\begin{pmatrix} 7 & - & 15 \\ 15 & - & 6 \\ 15 & - & 9 \end{pmatrix}$ 1		○ 2 $\begin{pmatrix} 15 & - & 3 \\ 15 & - & 10 \\ & & - \end{pmatrix}$ 0		2	1	4	3	1.333	90	73	1.233	3	
オリーブ		● 1 $\begin{pmatrix} 15 & - & 7 \\ 6 & - & 15 \\ 9 & - & 15 \end{pmatrix}$ 2	○	● 1 $\begin{pmatrix} 15 & - & 6 \\ 6 & - & 15 \\ 7 & - & 15 \end{pmatrix}$ 2		● 1 $\begin{pmatrix} 13 & - & 15 \\ 15 & - & 8 \\ 5 & - & 15 \end{pmatrix}$ 2	0	3	3	6	0.500	91	111	0.820	5	
goddess	● 0 $\begin{pmatrix} 5 & - & 15 \\ 6 & - & 15 \\ & & - \end{pmatrix}$ 2		○ 2 $\begin{pmatrix} 6 & - & 15 \\ 15 & - & 6 \\ 15 & - & 7 \end{pmatrix}$ 1	○	○ 2 $\begin{pmatrix} 15 & - & 9 \\ 15 & - & 8 \\ & & - \end{pmatrix}$ 0		2	1	4	3	1.333	77	75	1.027	4	
あぶらー		● 0 $\begin{pmatrix} 3 & - & 15 \\ 10 & - & 15 \\ & & - \end{pmatrix}$ 2		● 0 $\begin{pmatrix} 9 & - & 15 \\ 8 & - & 15 \\ & & - \end{pmatrix}$ 2		● 0 $\begin{pmatrix} 13 & - & 15 \\ 10 & - & 15 \\ & & - \end{pmatrix}$ 2	0	3	0	6	0.000	53	90	0.589	6	
前橋クラブ	○ 2 $\begin{pmatrix} 15 & - & 8 \\ 10 & - & 15 \\ 15 & - & 9 \end{pmatrix}$ 1		○ 2 $\begin{pmatrix} 15 & - & 13 \\ 8 & - & 15 \\ 15 & - & 5 \end{pmatrix}$ 1		○ 2 $\begin{pmatrix} 15 & - & 13 \\ 15 & - & 10 \\ & & - \end{pmatrix}$ 0	○	3	0	6	2	3.000	108	88	1.227	1	

令和元年度 第8回前橋市長杯ソフトバレーボール大会

令和1年7月14日

宮城体育館

Hコート

	芳賀SVC ロココ	さつきクラブ	オリーブ	RED's	紫龍女子	上川クラブ	勝 数	負 数	勝 セ ト	負 セ ト	セット率	得 点	失 点	ポ イ ン ト 率	順 位
芳賀SVC ロココ	●	1 $\begin{pmatrix} 15 - 7 \\ 6 - 15 \\ 14 - 16 \end{pmatrix}$ 2		1 $\begin{pmatrix} 8 - 15 \\ 15 - 10 \\ 14 - 16 \end{pmatrix}$ 2		○ 2 $\begin{pmatrix} 13 - 15 \\ 15 - 11 \\ 15 - 10 \end{pmatrix}$ 1	1	2	4	5	0.800	115	115	1.000	4
さつきクラブ	○	2 $\begin{pmatrix} 7 - 15 \\ 15 - 6 \\ 16 - 14 \end{pmatrix}$ 1	○ 2 $\begin{pmatrix} 15 - 12 \\ 15 - 12 \\ - \end{pmatrix}$ 0		○ 2 $\begin{pmatrix} 15 - 9 \\ 15 - 5 \\ - \end{pmatrix}$ 0		3	0	6	1	6.000	98	73	1.342	1
オリーブ		●	○ 0 $\begin{pmatrix} 12 - 15 \\ 12 - 15 \\ - \end{pmatrix}$ 2	○ 2 $\begin{pmatrix} 15 - 10 \\ 15 - 9 \\ - \end{pmatrix}$ 0		● 1 $\begin{pmatrix} 15 - 10 \\ 11 - 15 \\ 12 - 15 \end{pmatrix}$ 2	1	2	3	4	0.750	92	89	1.034	5
RED's	○	2 $\begin{pmatrix} 15 - 8 \\ 10 - 15 \\ 16 - 14 \end{pmatrix}$ 1	●	○ 0 $\begin{pmatrix} 10 - 15 \\ 9 - 15 \\ - \end{pmatrix}$ 2	○ 2 $\begin{pmatrix} 15 - 12 \\ 15 - 8 \\ - \end{pmatrix}$ 0		2	1	4	3	1.333	90	87	1.034	2
紫龍女子		●	0 $\begin{pmatrix} 9 - 15 \\ 5 - 15 \\ - \end{pmatrix}$ 2	●	○ 0 $\begin{pmatrix} 12 - 15 \\ 8 - 15 \\ - \end{pmatrix}$ 2	● 1 $\begin{pmatrix} 15 - 6 \\ 12 - 15 \\ 12 - 15 \end{pmatrix}$ 2	0	3	1	6	0.167	73	96	0.760	6
上川クラブ	●	1 $\begin{pmatrix} 15 - 13 \\ 11 - 15 \\ 10 - 15 \end{pmatrix}$ 2	○	2 $\begin{pmatrix} 10 - 15 \\ 15 - 11 \\ 15 - 12 \end{pmatrix}$ 1		○ 2 $\begin{pmatrix} 6 - 15 \\ 15 - 12 \\ 15 - 12 \end{pmatrix}$ 1	2	1	5	4	1.250	112	120	0.933	3

【Dコート】第6試合以降の結果

D6 高崎だるま(A) 2 $\begin{pmatrix} 15 & - & 11 \\ 15 & - & 7 \end{pmatrix}$ 0 SIEG

D7 前橋ヴィクトリーB 1 $\begin{pmatrix} 6 & - & 15 \\ 15 & - & 12 \\ 14 & - & 16 \end{pmatrix}$ 2 きらきらスターズB

D8 芳賀SVC AI 2 $\begin{pmatrix} 16 & - & 14 \\ 15 & - & 13 \end{pmatrix}$ 0 高崎だるま(A)

【Eコート】第6試合以降の結果

E6 TM・YMCA 1 $\begin{pmatrix} 15 & - & 8 \\ 7 & - & 15 \\ 11 & & 15 \end{pmatrix}$ 2 さつきクラブ

E7 大泉“遊” 2 $\begin{pmatrix} 15 & - & 6 \\ 15 & - & 6 \end{pmatrix}$ 0 ヨリちゃんズC

E8 北部フレンズ 2 $\begin{pmatrix} 15 & - & 13 \\ 15 & - & 9 \end{pmatrix}$ 0 さつきクラブ